

# DEKORFOLIE

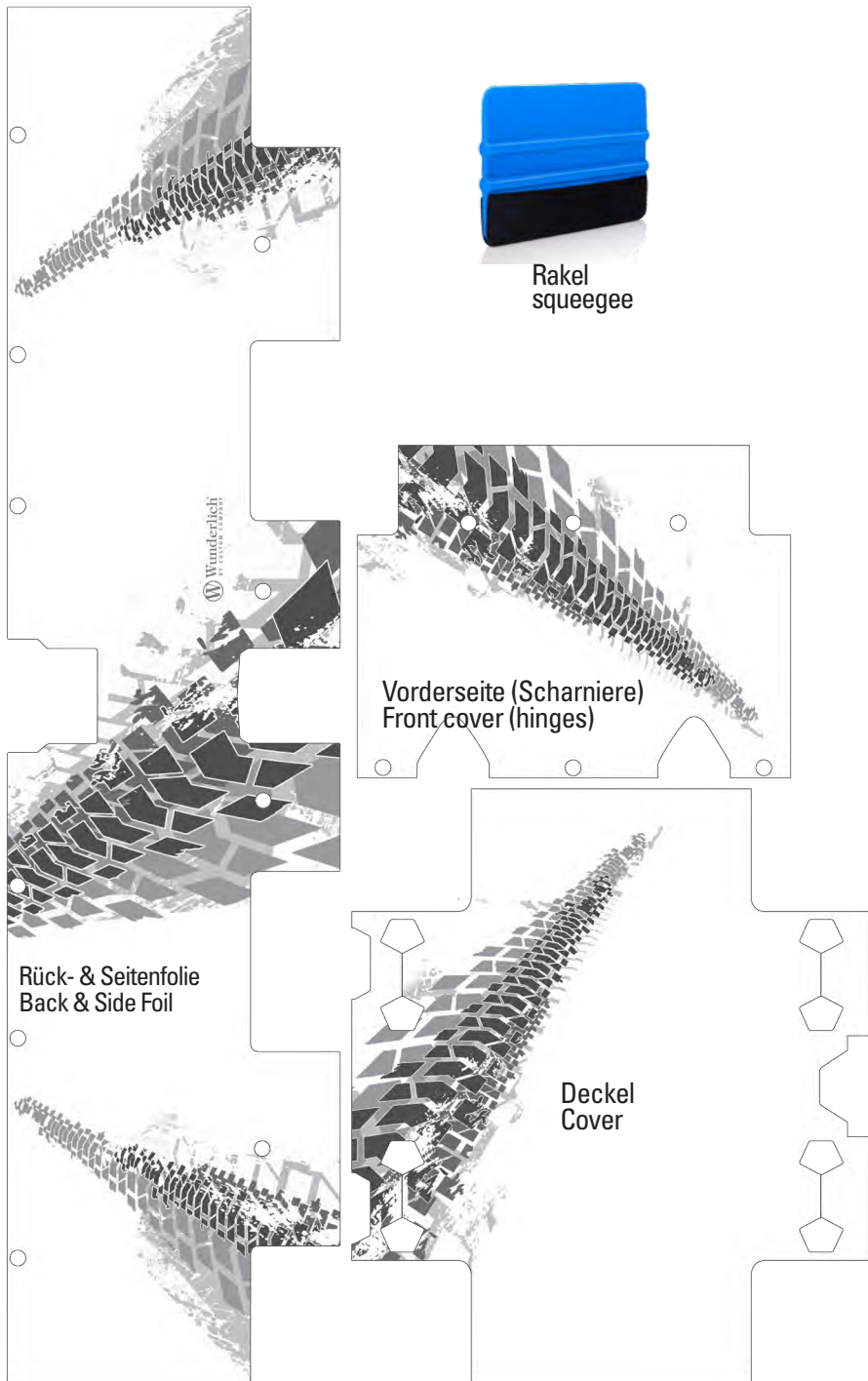
Decor foil | Feuille décorative | Lámina decorativa | Foglio decorativo

Artikel.-Nr: **48702-001/002/003/004**

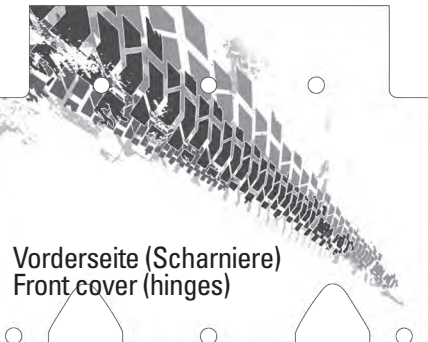


Artikel.-Nr: **48702-005**

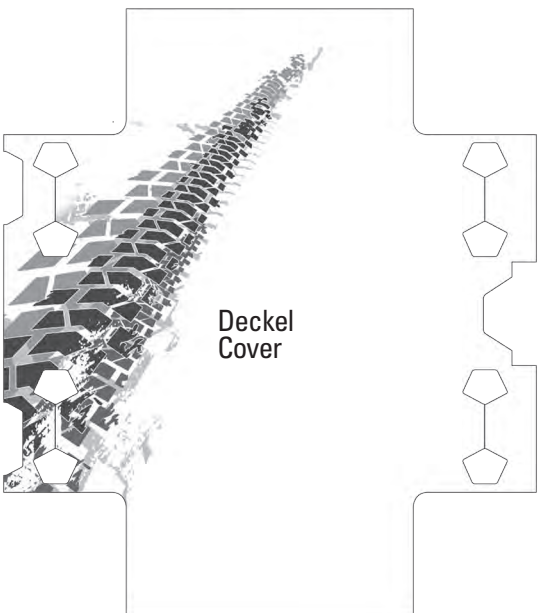





Rakel  
squeegee



Vorderseite (Scharniere)  
Front cover (hinges)



Deckel  
Cover



Rück- & Seitenfolie  
Back & Side Foil

## EINFACHES, SCHNELLES, BLASENFREIES VERKLEBEN

- 1. ORDENTLICHE REINIGUNG IST ENTSCHEIDEND**  
Fett- und staubfreie Oberflächen & Kanten
- 2. AUSRICHTEN & FIXIEREN**  
Positionierung mithilfe der Aussparungen
- 3. DIE FOLIERUNG** (bei Raumtemperatur)  
Erleichterte Aufbringung durch Repositionierbarkeit  
Trägerfolie stückweise ablösen und verarbeiten  
Immer von der Mitte nach außen rakeln  
Übergänge, Fugen und Schrägen gut fixieren und anpressen  
Sorgfältige Verarbeitung der Folienenden
- 4. FINALE VERKLEBUNG**  
Die Folie benötigt 48h bis die finale Klebekraft erreicht ist.

## RAPID, EASY, BUBBLE-FREE BONDING

- 1. THOROUGH CLEANING IS ESSENTIAL**  
Grease- and dust-free surfaces and edges
- 2. ALIGNING & POSITIONING**  
Fix the positioning with help of the cutouts
- 3. FOILING** (at room temperature)  
Simplified application due to repositionability  
Peel off and handle carrier film piece by piece  
Always squeegee from the center outwards  
Fix and press on transitions, joints and bevels with extra care  
Careful processing of film ends
- 4. FINAL BONDING**  
The film needs 48 hours until the final adhesive strength is reached.

