



MULTICLAMP




Art.-Nr: 45155-002





LEGENDE/KEY/FILE LÉGENDE

-  **Anbau Tip**
Fitting tip
Astuce de montage
-  **Achtung**
Attention
Attention
-  **Vergrößerung**
Magnification
Grossissement
-  **Montagepaste**
Fitting lubricant
Lubrifiant de montage

-  **Schraube**
Screw
Vis
-  **Schraubensicherung**
Thread locking fluid
Freiniflets
-  **Drehmoment**
Torque
Torque

#	BEZEICHNUNG / DESCRIPTION	DE EN FR	DIN	ISO	MENGE QUANTITY
1	Universalklemme / universal clamp	Die Farben der Abbildungen dienen nur der Veranschaulichung. The colors are for illustrating purposes only. Les couleurs utilisées sont à titre indicatif seulement.			1
2	Spannwerkzeug / spanner				1

45155-102
OPTIONAL !

**ZUSÄTZLICHES PAD NUR BEI FLACHEN MOBIL-
TELEFONEN NOTWENDIG!**

Additional pad only for flat smartphones necessary!
Pad supplémentaire uniquement pour les smartphones plats nécessaire!



45155-202
OPTIONAL !



45155-102
45155-002



ÜBERPRÜFEN SIE REGELMÄßIG DEN FESTEN SITZ DER UNIVERSALKLEMME, GEBEBENENFALLS NACHZIEHEN.

Regularly check that the multi clamp is firmly seated and secured, retighten if necessary.
Vérifiez régulièrement que la pince multi est bien en place et fixée, resserrer si nécessaire.



45155-002



45155-202
45155-002



45155-202
45155-002



ÜBERPRÜFEN SIE REGELMÄßIG DEN FESTEN SITZ DER UNIVERSALKLEMME, GEGEBENENFALLS NACHZIEHEN.

*Regularly check that the multi clamp is firmly seated and secured, retighten if necessary.
Vérifiez régulièrement que la pince multi est bien en place et fixée, resserrez si nécessaire.*