



CARDO  
**FREECOM 4x**  
POCKET GUIDE  
EN/ES/JP/CN


OPERATED BY  
NATURAL VOICE



MAN000594 - MAIN POCKET GUIDE FOR FREECOM 4x EN/ES/JP/CN\_A01

[Cardosystems.com/support](https://cardosystems.com/support)

[Cardosystems.com/update](https://cardosystems.com/update)



[Cardosystems.com](https://cardosystems.com)



Bluetooth  
5.2

**1**

Media | Medio | メディア | 媒体

Control Wheel | Rueda de control | コントロールホイール | 操控轮

Mobile | Móvil | モバイル | 手机

Intercom | Interfono | インターコム | 对讲机

LED Indicator | Indicador LED | LEDインジケータ | LED指示灯

USB Charging | Carga USB | USB充電 | USB充电

Press & Hold | Mantener pulsado el botón | 長押し | 按住不放

Number of Taps | Número de pulsaciones | タップ回数 | 点击次数

**Getting Started | Guía de inicio | 利用を開始する | 开始使用**

**2**

On / Off | Encendido/Apagado | オン/オフ | 开/关

Phone Pairing | Vincular teléfono | スマホのペアリング | 电话配对

LED Red & Blue | Ledes en rojo y azul | LED 赤 & 青 | 红色和蓝色LED

**Cardo Connect App**

**3**

Download | Descargar | ダウンロード | 下载

Register | Registrar | 登録 | 注册

Choose Language | Seleccionar idioma | 言語の選択 | 选择语言

Software Update | Actualizar software | ソフトウェアの更新 | 软件更新

**General | General | 基本操作 | 常规**

**4**

Volume Up | Subir volumen | 音量を上げる | 音量增加

Volume Down | Bajar volumen | 音量を下げる | 音量减小

Voice Assistant | Asistente de voz | 音声アシスタント | 语音助手

**Music | Música | 音楽 | 音乐**

**5**

Play | Reproducir | 再生 | 播放

Pause | Pausar | 一時停止 | 暂停

Next | Siguiente | 次へ | 下一曲

Previous | Anterior | 前へ | 上一曲

**Radio | Radio | ラジオ | 电台**

**6**

Set Presets | Establecer preajustes | プリセットの設定 | 设定预设

Start Scan | Iniciar exploración | スキャンの開始 | 开始扫描

Stop Scan | Detener exploración | スキャンの中止 | 停止扫描

**On | Encender | オン | 开**

**Off | Apagar | オフ | 关**

**Next Preset | Siguiente preselección | 次のプリセットへ | 下个预设**

**Previous Preset | Anterior preselección | 前のプリセットへ | 上个预设**

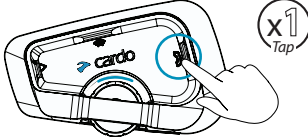
**Switch Source | Cambiar fuente | ソースの切替 | 切换音源**

**7**

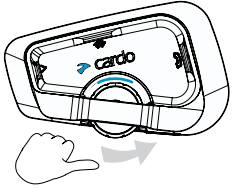
Music to Radio | Música a radio | 音楽からラジオへ | 音乐到电台

Radio to Music | Radio a música | ラジオから音楽へ | 电台到音乐

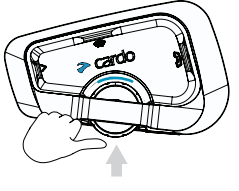
**Answer | Contestar | 応答 | 应答**



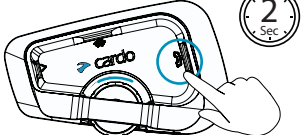
**Ignore | Ignorar | 無視 | 忽略**



**End Call | Finalizar llamada | 通話終了 | 结束通话**

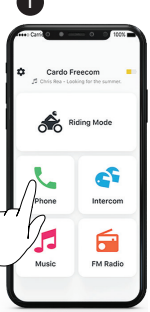


**Redial | Rellamada | リダイヤル | 重拨**

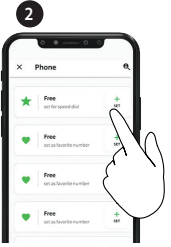


**Speed Dial | Marcación rápida | スピードダイヤル | 快速拨号**

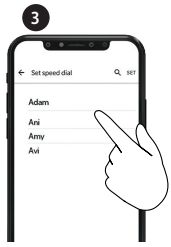
Set Number | Seleccionar número | 番号の設定 | 设置号码



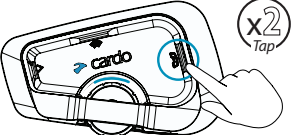
2




3



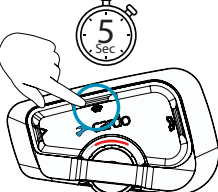
Call Speed Dial | Marcación rápida de llamada | スピードダイヤルで電話をかける | 调用快速拨号



**Pairing | Emparejar | ペアリング | 配对**




Pair to Rider A | Emparejar con conductor A | ライダーAとペアリング | 与Rider A配对



LED Red | LED rojo | LED 赤 | 红色LED

Pair to Rider B | Emparejar con conductor B | ライダーBとペアリング | 与Rider B配对



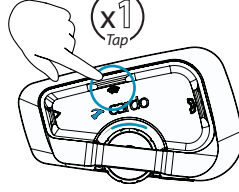
LED Red | LED rojo | LED 赤 | 红色LED

LED Blue | LED azul | LED 青 | 蓝色LED

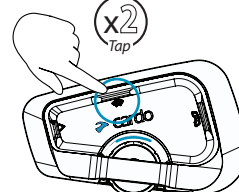
\* Rider C should be connected to Rider B  
\* El conductor C debe estar conectado al conductor B  
\* ライダーCはライダーBに接続する必要があります  
\* Rider C 应连接至 Rider B

**Call / End Intercom | Llamar/ finalizar intercomunicación | インターコムの呼出し / 終了 | 呼叫 / 结束对讲**

Rider A | Conductor A | ライダーA | Rider A

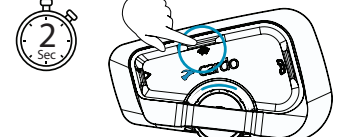


Rider B | Conductor B | ライダーB | Rider B

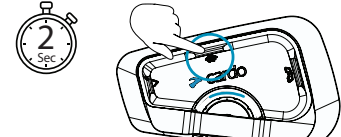


**Share | Compartir | 共有 | 分享**

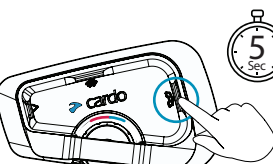
**Share Music | Compartir música | 音乐的共有 | 分享音乐**



**Share Phone Call | Compartir llamada telefónica | 電話的共有 | 分享通话**

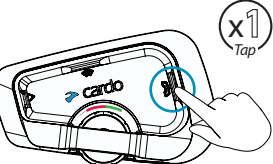


**1 Step 1 | Paso 1 | ステップ 1 | 第1步**




LED Red & Blue | Ledes en rojo y azul | LED 赤 & 青 | 红色和蓝色LED

**2 Step 2 | Paso 2 | ステップ 2 | 第2步**



LED Red & Green | LED rojo y verde | LED 赤 & 緑 | 红色和绿色LED

**3 Step 3 | Paso 3 | ステップ 3 | 第3步**



**E English**

- Answer
- Ignore
- "Hey Cardo, end call"
- "Hey Cardo, speed dial"
- "Hey Cardo, redial number"
- "Hey Cardo, music on"
- "Hey Cardo, music off"
- "Hey Cardo, next track"
- "Hey Cardo, previous track"
- "Hey Cardo, share music"
- "Hey Cardo, radio on"
- "Hey Cardo, radio off"
- "Hey Cardo, next station"
- "Hey Cardo, previous station"
- "Hey Cardo, call intercom"
- "Hey Cardo, end intercom"
- "Hey Siri"
- "OK Google"
- "Hey Cardo, volume up"
- "Hey Cardo, volume down"
- "Hey Cardo, mute audio"
- "Hey Cardo, unmute audio"
- "Hey Cardo, battery status"

**S Español**

- Contestar
- Ignorar
- "Hey Cardo, finaliza llamada"
- "Hey Cardo, marcación rápida"
- "Hey Cardo, remarcar número"
- "Hey Cardo, enciende la música"
- "Hey Cardo, apaga la música"
- "Hey Cardo, pista siguiente"
- "Hey Cardo, pista anterior"
- "Hey Cardo, comparte la música"
- "Hey Cardo, encender la radio"
- "Hey Cardo, apaga la radio"
- "Hey Cardo, estación siguiente"
- "Hey Cardo, estación anterior"
- "Hey Cardo, llám al Intercomunicador"
- "Hey Cardo, cierra el Intercomunicador"
- "Oye Siri"
- "Okay Google"
- "Hey Cardo, sube el volumen"
- "Hey Cardo, baja el volumen"
- "Hey Cardo, silenciar el audio"
- "Hey Cardo, reactivar el audio"
- "Hey Cardo, nivel de la batería"

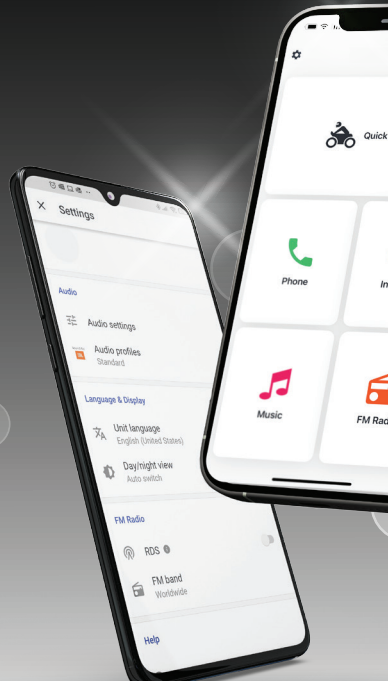
**J 日本人**

- 応答
- 無視
- "Hey カルド 電話 終了"
- "Hey カルド 短縮"
- "Hey カルド リダイヤル"
- "Hey カルド ミュージック"
- "Hey カルド ミュージック オフ"
- "Hey カルド 次"
- "Hey カルド 前"
- "Hey カルド ミュージックシェア"
- "Hey カルド ラジオ"
- "Hey カルド ラジオ オフ"
- "Hey カルド 次"
- "Hey カルド 前"
- "Hey カルド インカム"
- "Hey カルド インカム 終了"
- "Hey シリ"
- "オッケー グーグル"
- "Hey カルド ボリュームアップ"
- "Hey カルド ボリュームダウン"
- "Hey カルド ミュート"
- "Hey カルド ミュートオフ"
- "Hey カルド バッテリー"

**C 中文普通话**

- 接听电话
- 拒接电话
- "嘿 Cardo! 结束通话"
- "嘿 Cardo! 快速拨号"
- "嘿 Cardo! 未号重播"
- "嘿 Cardo! 播放音乐"
- "嘿 Cardo! 停止音乐"
- "嘿 Cardo! 后一首歌曲"
- "嘿 Cardo! 前一首歌曲"
- "嘿 Cardo! 共享音乐"
- "嘿 Cardo! 打开无线电"
- "嘿 Cardo! 关闭无线电"
- "嘿 Cardo! 后一频道"
- "嘿 Cardo! 前一频道"
- "嘿 Cardo! 呼叫对讲"
- "嘿 Cardo! 结束对讲机"
- "嘿 Siri"
- "好的 谷歌"
- "嘿 Cardo! 增加音量"
- "嘿 Cardo! 减小音量"
- "嘿 Cardo! 静音"
- "嘿 Cardo! 取消静音"
- "嘿 Cardo! 电池状态"

cardo CONNECT APP



Download on the App Store | GET IT ON Google Play