

# 吸盤フラップシステムでフィット性向上

## マグレス7 フィット向上の7つの特徴

**新開発の吸盤フラップシステム**

タンクにフィット

ノンスリップ素材使用

**吸盤フラップ**

- 回転
- 増設
- 取外し
- 前後調節
- 位置可変

**吸盤**

- 交換
- 増設

最小時 9ℓ	製品サイズ(mm)最小時 130(H)×235(W)×340(D)	➡	最大時 17ℓ	製品サイズ(mm)最大時 230(H)×235(W)×340(D)	最大収納重量 <b>5.0 kg</b>
					素材 600Dポリエステル(ブラック)



**メインスペース**

フルオープンで荷物の出し入れがしやすくなっています。背面には小物を収納できるポケット付。

**ホールディングコード**

グローブ等を仮に置いておくのに便利です。

**セフティベルト**

落下事故を防ぐセフティベルト付。

**容量可変**

9ℓ ↔ 17ℓ (最大容量)  
10cm UP

**容量up対応レインカバー**

**クリアトップ**  
雨の日でも地図が見える。

**2段階ドロウコード**  
増量時に対応するレインカバーを標準装備。一段目、二段目を締める事でパツキも抑えます。

# マップ+スマホでどこでもルーティング!

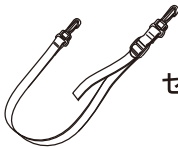
## 保管とお手入れの方法

- 表面等の汚れは、水で薄めた中性洗剤を含ませた柔らかい布で拭き取ってください。
  - 保管の際は乾拭き・陰干しをしてから湿度、温度が低く風通しの良い場所に保管してください。
- ⚠ **注意** / ベンジン、シンナー等の使用、水での丸洗いは生地を傷める原因となりますのでお避けください。


## 部品構成



本体



セフティベルト×1

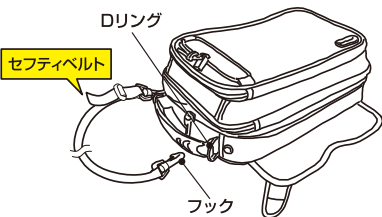


レインカバー×1

## セフティベルトの使用方法

①

セフティベルトの片側のフックをDリングにつなぎます。



②

オートバイのステアリングヘッドに右図の様にセフティベルトをまわし、緩みのないように長さを調節して、フックをもう片方のDリングに固定します。



フレーム側に通す



絶対に可動部には通さない

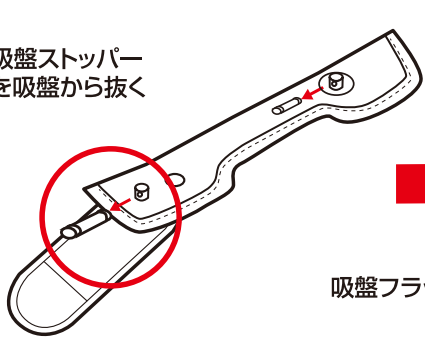
### 警告

- セフティベルトは必ず車両フレーム側に回し、絶対に可動するハンドル部等には固定しない事。
- 取り付け後、及び乗車の前には必ずハンドル操作等、安全な運転に支障がないか確認する事。
- 上記の取り付け方を守らないと、転倒等の重大な事故を引き起こす可能性があります。

## 吸盤フラップの取りはずし、吸盤の交換

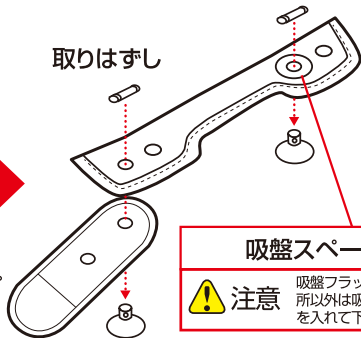
マグレスをより充実させるオプションアイテムをご使用ください。

吸盤ストッパーを吸盤から抜く



取りはずし

吸盤フラップ



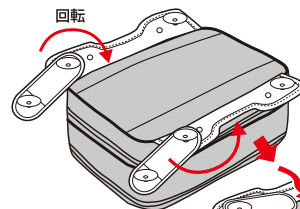
吸盤スペーサー



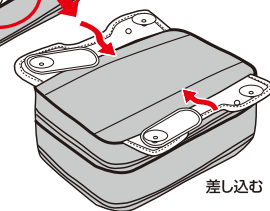
注意

吸盤フラップと重なる場所以外は吸盤スペーサーを入れて下さい。

## 吸盤フラップの折りたたみ



フラップを裏面に差し込む



※吸盤フラップの位置によっては収納できない場合があります。

差し込む

### 取付上の注意

- ベルト等が強く当たる箇所がある場合には、モトフィズプロテクターシート(別売)等をご利用ください。
- 荷物の無理な押し込みは、確実な装着を妨げる恐れがあるのでお避けください。
- 吸盤はその特性上、取り付けるタンクの形状によっては十分な吸着力を得られない場合があります。できるだけ凹凸の少ない広い面を選んで取付けてください。
- タンクの傷付き防止の為、取り付ける前に吸盤やバッグの接触面の汚れを取り除いてください。
- 吸着面に傷が着く恐れがありますので、使用しない時は吸盤が他の場所にくっつかない様に注意してください。
- 濡れている所に吸盤を付けると滑る恐れがあります。水分を拭き取ってからご使用ください。

### 使用上の注意

- 法定速度以上での使用は脱落の恐れがありますのでお避けください。また、走行時には必ず脱落防止のためのセフティベルトを使用してください。
- 角が鋭い重物を入れると、内装が破損する恐れがあります。その場合はパッキン等で包んで収納してください。
- レインカバーは付属しておりますが完全防水ではありません。長時間雨中で使用される場合には、予め中の荷物をビニール袋に入れる等の防水対策を行ってください。
- 携帯ガソリンポット、ガスボンベ等、引火性の強い危険物は収納しないでください。
- 林道や砂利道などの荒れた路面では振動でバッグが脱落する恐れがあります。路面の状況やスピードに十分注意して走行してください。
- バッグは生地や縫製方法など通常の使用での耐久性は充分に考慮されていますが、着脱時ファスナーやボタンの開閉、バックルや吸盤の扱いなどで無理な力を加えたりすると破損する恐れがあります。大切にお取り扱いください。
- バッグ着脱の際は、タンク傷つき防止のため吸盤フラップを引きずらずに、必ず持ち上げてください。
- 長期間バッグを装着した状態や、炎天下などの高温になるタンクに装着した状態は、塗装面に吸盤跡が出来る事がありますので、使用後は出来るだけすみやかにバッグを取りはずしてください。
- 吸盤の吸着面を互いに接触すると変形する恐れがありますので、接触させたまま長時間放置しないでください。
- 吸盤は紫外線等によって劣化します。変化があった場合は、早めの交換をお勧めします。
- 仕様は改良のため、予告なく変更する場合がありますので、ご了承ください。
- 寸法・容量等の表記につきましては、個体別の誤差が生じる場合がございますので予め御了承下さい。

## マグレスをより充実させる オプションアイテムのご案内

お求めはお近くのモトフィズ取扱店又はホームページ上にてご注文ください。

用途	増設する事により安定力UP.	ノーマル吸盤フラップでは届かない所への吸着用。	吸盤の劣化や吸着力が弱まった時の交換用。	タンクの傷付き防止やつや消し塗装などに効果的。
部品番号	MP-247	MP-248	MP-249	MP-250
名称	吸盤フラップ	吸盤フラップ ロング	交換用吸盤	吸着力UPシート
形状				
数量	1個	1個	1個	2枚

## 補修パーツのご案内

MP-262	MF-4521
レインカバー	セフティベルト
1枚	1本