

MAP & NAVI BAG



マップ&ナビバッグ

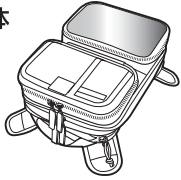
MFK-131 (ブラック) / MFK-132 (合皮ブラック)

取扱説明書

この取扱説明書をよくお読みの上、安全に正しくお使いいただきますようお願い申し上げます。(取扱説明書はお手もとに保管しておいてください。)

部品構成

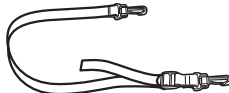
●本体



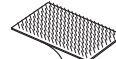
●スペーサー×1



●セフティベルト×1



●ベルクロ (オス) ×1

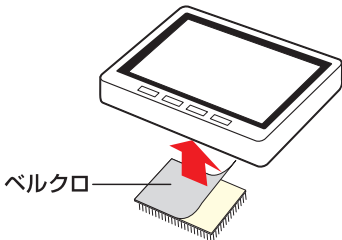


●レインカバー×1



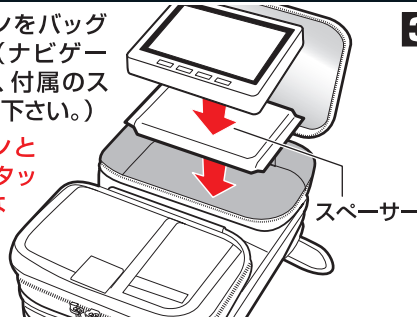
ナビゲーションのセット方法

1 ナビゲーションの裏に滑り止め用のベルクロを貼ります。

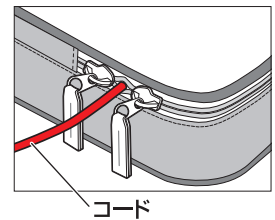


2 1のナビゲーションをバッグに貼り付けます。(ナビゲーションが薄い場合、付属のスペーサーを使用して下さい。)

注意: ナビゲーションとバッグに隙間があるとタッチパネル操作ができない場合があります。

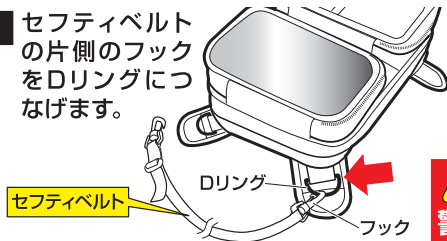


3 コードはファスナーの間から外へ引き出します。




セフティベルトの使用法

1 セフティベルトの片側のフックをDリングにつなげます。



2 オートバイのステアリングヘッドに右図の様にセフティベルトをまわし、緩みのないように長さを調節して、フックをもう片方のDリングに固定します。



フレーム側に通す



絶対に可動部には通さない



- セフティベルトは必ず車両フレーム側に回し、絶対に可動するハンドル部等には固定しない事。
- 取り付け後、及び乗車の前には必ずハンドル操作等、安全な運転に支障がないか確認する事。
- 上記の取り付け方を守らないと、転倒等の重大な事故を引き起こす可能性があります。

取付上の注意

- スチール製のタンク以外には使用できません。(マグネットによる装着のため)
- 傷付き防止のため、装着前にはタンクとバッグの接触面の汚れを取り除いてください。また、ベルト等が強く当たる箇所がある場合には、モトフィズプロテクターシート(別売)等をご利用ください。
- 強力マグネットを使用しているため、磁気に弱いディスクやカード類は取り扱いにご注意ください。また、マグネットのみを扱う場合は指などを挟まないようにご注意ください。
- 荷物の無理な押し込みは、確実な装着を妨げる恐れがあるのでお避けください。
- タンクが高温になるとマグネットも高温となり、タンク表面にマグネットの痕が付く場合があります。

使用上の注意

- 法定速度以上での使用は脱落の恐れがありますのでお避けください。また、走行時には必ず脱落防止のためのセフティベルトを使用してください。
- 角が鋭い重量物を入れると、内装が破損する恐れがあります。その場合はバッキン等で包んで収納してください。
- レインカバーは付属していますが完全防水ではありません。長時間雨中で使用される場合には、予め中の荷物をビニール袋に入れる等の防水対策を行ってください。
- バッグ着脱の際は、タンク傷つき防止のためマグネットフラップを引きずらずに、必ず持ち上げてください。
- 携帯ガソリンボトル、ガスボンベ等、引火性の強い危険物は収納しないでください。
- 林道や砂利道などの荒れた路面では振動でバッグが脱落する恐れがあります。路面の状況やスピードに十分注意して走行してください。
- バッグは生地や縫製方法など通常の使用での耐久性は十分に考慮されていますが、着脱時ファスナーやボタンの開閉、バックルやマグネットの扱いなどで無理な力を加えたりすると破損する恐れがあります。大切にお取り扱いください。
- 仕様は改良のため、予告なく変更する場合がありますので、ご了承ください。

補修パーツのご案内

お求めはお近くのモトフィズ取扱店又はホームページ上にてご注文ください。

部品番号	名称	価格(税込)	数量
MP-118	小型マグネット	¥ 420	1個
MP-150	レインカバー	¥ 630	1枚
MF-4521	セフティベルト	¥1,155	1本

保管とお手入れの方法

- 表面等の汚れは、水で薄めた中性洗剤を含ませた柔らかい布で拭き取ってください。
- 保管の際は乾拭き・陰干しをしてから湿度、温度が低く風通しの良い場所に保管してください。
- ⚠️ **注意** / ベンジン、シンナー等の使用、水での丸洗いは生地を傷める原因となりますのでお避けください。